




小猴子吃早餐

学习时间： 年 月 日

学习情况：

独立完成 妈妈帮助 再加油哦

小猴子要吃早餐了，但他今天只想吃红色的水果。请你帮他把所有红色的水果用笔圈起来，并说出水果的名字吧。





小鹿吹泡泡

学习时间： 年 月 日
学习情况：

独立完成 妈妈帮助 再加油哦

小鹿罗罗的想象力好丰富啊！他把每1个泡泡都想象成了1个水果，你知道哪些水果是黄色的吗？请你找出来，并说一说这些都是什么水果吧。






黄鱼家族

学习时间： 年 月 日
学习情况：

独立完成 妈妈帮助 再加油哦

看！有2条小鱼跑到黄鱼群里了，黄鱼妈妈不高兴了。请你帮黄鱼妈妈找出这2条淘气的小鱼吧。






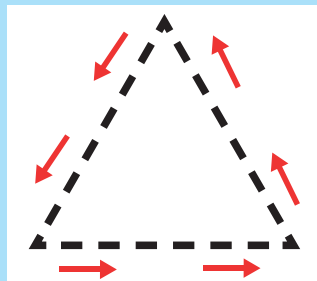
三明治

学习时间： 年 月 日



学习情况：

独立完成 妈妈帮助 再加油哦

优优和卡卡在吃东西。卡卡说：“我的三明治是三角形的。”优优说：“我要吃的食物也是三角形的哦。”请找一找哪种食物是优优的，然后沿着虚线学习画1个三角形吧。



卡卡



优优



作业

学习时间： 年 月 日

学习情况：

独立完成 妈妈帮助 再加油哦

可可的老师今天留的作业是在家里找圆形物品。请你和可可一起找一找，然后沿着虚线练习画1个圆形吧。





数字游戏

学习时间： 年 月 日
学习情况：

独立完成 妈妈帮助 再加油哦

小朋友们在玩数字游戏，游戏的规则是找出写的不是数字的那张卡片。请你将下面不是数字的卡片用笔圈起来吧。





动物聚会

学习时间： 年 月 日
学习情况：

独立完成 妈妈帮助 再加油哦

小动物们在一起聚会呢。你知道一共来了几只小羊吗？请将所有的小羊都找出来，然后再数一数吧。





搭积木

学习时间： 年 月 日
学习情况：

独立完成 妈妈帮助 再加油哦

苗苗用积木搭了一座房子，其中有2块积木是一模一样的，请将相同的2块积木找出来并画上圆圈吧。





整理房间

学习时间： 年 月 日

学习情况：

独立完成 妈妈帮助 再加油哦

菲菲和莉莉正在整理房间，请你也来帮帮忙，将应该放到厨房里的物品找出来并画上圆圈吧。






找伙伴

学习时间： 年 月 日
学习情况：

独立完成 妈妈帮助 再加油哦

动物们想要去找各自的同类一起玩。请你帮他们画1条路线，让他们可以顺利地走到同类的身边吧。





遥控飞机

学习时间： 年 月 日
学习情况：

独立完成 妈妈帮助 再加油哦

小朋友们在一起玩遥控飞机，其中有2个小朋友的飞机是一样的，请你将这2架飞机用笔圈出来吧。












比大小

学习时间： 年 月 日
学习情况：

独立完成 妈妈帮助 再加油哦

小朋友，下面的水果你都认识吗？你能说出它们的名字吗？请将每组中最大的水果圈起来吧。





跷跷板

学习时间： 年 月 日

学习情况：

独立完成 妈妈帮助 再加油哦

跷跷板，真奇妙，一头低来一头高。现在谁跷起来了，谁落下去了？
请将跷起来的小朋友用笔圈起来吧。





蔬菜的颜色

学习时间： 年 月 日
学习情况：

独立完成 妈妈帮助 再加油哦

小朋友，你知道我们平常吃的蔬菜都是什么颜色吗？请将下面颜色相同的蔬菜用线连起来吧。



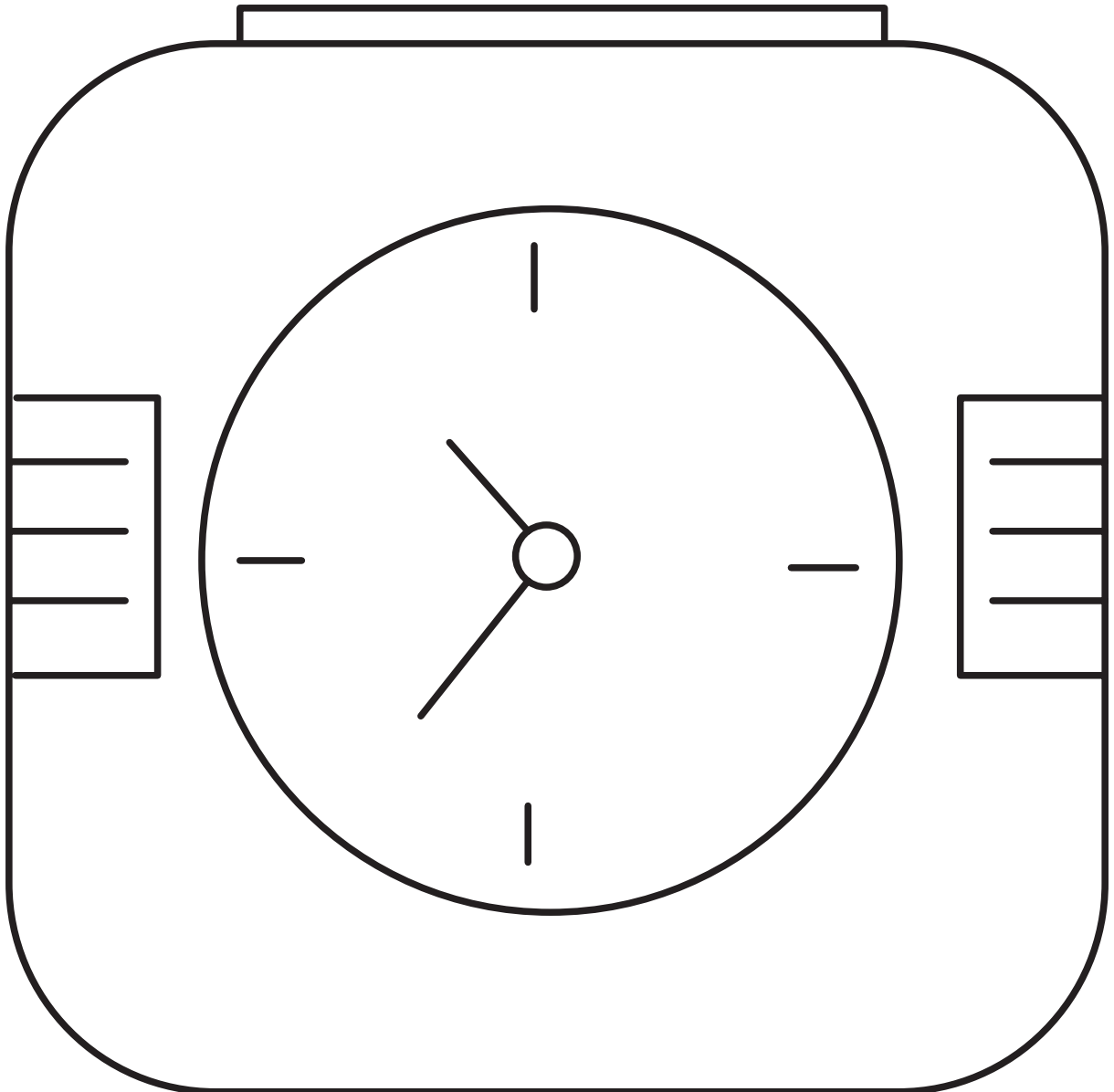
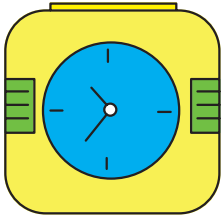


闹 钟

学习时间： 年 月 日
学习情况：

独立完成 妈妈帮助 再加油哦

小闹钟，丁零零，每天准时叫我醒。请参照下面的闹钟小图，给大闹钟涂上一样的颜色吧。





诱人的甜点

学习时间： 年 月 日
学习情况：

独立完成 妈妈帮助 再加油哦

这些甜点好诱人啊！请数一数小动物们分别有几块甜点，然后和相应的数字连线吧。





风筝在哪里

学习时间： 年 月 日

学习情况：

独立完成 妈妈帮助 再加油哦

一阵大风把风筝的线吹断了。风筝在哪里呢？请小朋友帮忙找一找，再用笔把它圈出来吧。






美丽的蝴蝶

学习时间： 年 月 日
学习情况：

独立完成 妈妈帮助 再加油哦

小蝴蝶们想要飞到和自己的翅膀颜色一样的花朵上。请你画出他们的飞行路线吧。





手套

学习时间： 年 月 日
学习情况：

独立完成 妈妈帮助 再加油哦

妈妈买的手套之间有根绳子可以挂在脖子上，这样手套就不容易丢啦。请你沿着虚线画一画这根绳子，再画1个小雪人吧。





哭和笑

学习时间： 年 月 日

学习情况：

独立完成 妈妈帮助 再加油哦

谁在笑，谁在哭？请找出开心笑的小朋友，学他笑一笑，然后找出伤心哭的小朋友，安慰他一下吧。






胖胖猪

学习时间： 年 月 日

学习情况：

独立完成 妈妈帮助 再加油哦

小猪小猪胖嘟嘟，健健康康跳个舞。下面哪只小猪最胖？请用笔圈起来吧。





谁和谁一样

学习时间： 年 月 日
学习情况：

独立完成 妈妈帮助 再加油哦

小蜗牛，去旅游，一边看，一边走。下面有2只蜗牛是一模一样的，
请用线把他们连起来吧。





数一数

学习时间： 年 月 日
学习情况：

独立完成 妈妈帮助 再加油哦

请小朋友数一数左右两边各有多少个水果，然后将数量相同的水果用线连起来吧。

A large rounded rectangle containing six circles, each with a different fruit. The background has a blue and white polka-dot pattern. The circles are arranged in a 3x2 grid. The top row has a pineapple (left, orange dashed border) and three peaches (right, orange dashed border). The middle row has three strawberries (left, green dashed border) and two bananas (right, green dashed border). The bottom row has two oranges (left, blue dashed border) and one watermelon (right, blue dashed border).

1 pineapple	3 peaches
3 strawberries	2 bananas
2 oranges	1 watermelon








物品分类

学习时间： 年 月 日

学习情况：

独立完成 妈妈帮助 再加油哦

日常生活中的物品可以分为很多类，请小朋友将下面可以归为同一类的物品用线连起来吧。





找杯子

学习时间： 年 月 日

学习情况：

独立完成 妈妈帮助 再加油哦

小明想喝水，请帮他在桌子上找到水杯，并用笔圈起来。（1只小狗钻到了桌子底下，请在空白处贴1只小狗吧）





动物的样子

学习时间： 年 月 日
学习情况：

独立完成 妈妈帮助 再加油哦

小朋友，你知道下面的动物长什么样子吗？请将动物的头和身子用线连起来吧。





图形认知卡

学习时间： 年 月 日
学习情况：

独立完成 妈妈帮助 再加油哦

小朋友请你把同样的卡片用线连一连吧。

The image shows six cards arranged in a 3x2 grid on a sunburst background. Each card is a white rectangle with four small circles in the corners, representing fasteners. The shapes on the cards are: top-left: a pink upright triangle; top-right: an orange parallelogram; middle-left: a red square; middle-right: a blue crescent moon; bottom-left: a blue inverted crescent moon; bottom-right: a pink inverted triangle.



沙滩上的物品

学习时间： 年 月 日

学习情况：

独立完成 妈妈帮助 再加油哦

夏天到了，可以去游泳了。你知道下图沙滩上哪2件物品是一样的吗？请用线连起来吧。





小鸭子去哪了

学习时间： 年 月 日

学习情况：

独立完成 妈妈帮助 再加油哦

鸭妈妈很着急，她找不到小鸭子了。请沿着小鸭子的脚印画一画，然后告诉鸭妈妈小鸭子在哪里吧。（小鸟也来帮忙。请在天空中的空白处贴1只小鸟）





生活环境

学习时间： 年 月 日
学习情况：

独立完成 妈妈帮助 再加油哦

动物都有各自喜欢的生活环境，一旦离开这个环境，他们就会无法生存了。请你将下面只能生活在水中的动物用笔圈起来吧。





喝水

学习时间： 年 月 日
学习情况：

独立完成 妈妈帮助 再加油哦

小朋友，你知道喝水前和喝水后杯子里的水有什么变化吗？下面的2个杯子分别代表的是喝水前后杯子的样子，请将喝水后的杯子用笔圈起来吧。





动物园

学习时间： 年 月 日

学习情况：

独立完成 妈妈帮助 再加油哦

动物们的同伴都去哪里了？请你在贴纸中找到下面这些小动物的同伴，将他们贴在一起，让他们做个伴吧。





气 球

学习时间： 年 月 日

学习情况：

独立完成 妈妈帮助 再加油哦

小猫和小猪各有 2 个气球。请你参照小猫的气球，给小猪的气球涂上相同的颜色。









飞翔与奔跑

学习时间： 年 月 日
学习情况：

独立完成 妈妈帮助 再加油哦

有些动物可以在天上飞翔，有些动物可以在地上奔跑。请将下面可以飞翔的小动物用线连在一起，把喜欢奔跑的小动物用线连在一起。






谁的风筝

学习时间： 年 月 日
学习情况：

独立完成 妈妈帮助 再加油哦

你知道下面两个风筝分别是属于哪个小朋友的吗？请沿着虚线画一画吧。






走了哪一条路

学习时间： 年 月 日
学习情况：

独立完成 妈妈帮助 再加油哦

小猪要去小熊家玩，他在路上一面走一面写数字。请你按照数字1~6的顺序，画出小猪到小熊的家所走过的路。






白天和夜晚

学习时间： 年 月 日

学习情况：

独立完成 妈妈帮助 再加油哦

下面两幅图哪个表示的是白天，哪个表示的是夜晚？请将表示白天的图片与太阳相连，将表示夜晚的图片与月亮相连。






找找看

学习时间： 年 月 日
学习情况：

独立完成 妈妈帮助 再加油哦

下面 2 幅图有 2 处不同，请你找一找，然后把不同的地方用笔圈起来吧。





小熊在哪里

学习时间： 年 月 日
学习情况：

独立完成 妈妈帮助 再加油哦

小姑娘想把手里的衣服给小熊穿上，但是她找不到小熊了。请你帮帮她，把小熊圈起来吧。



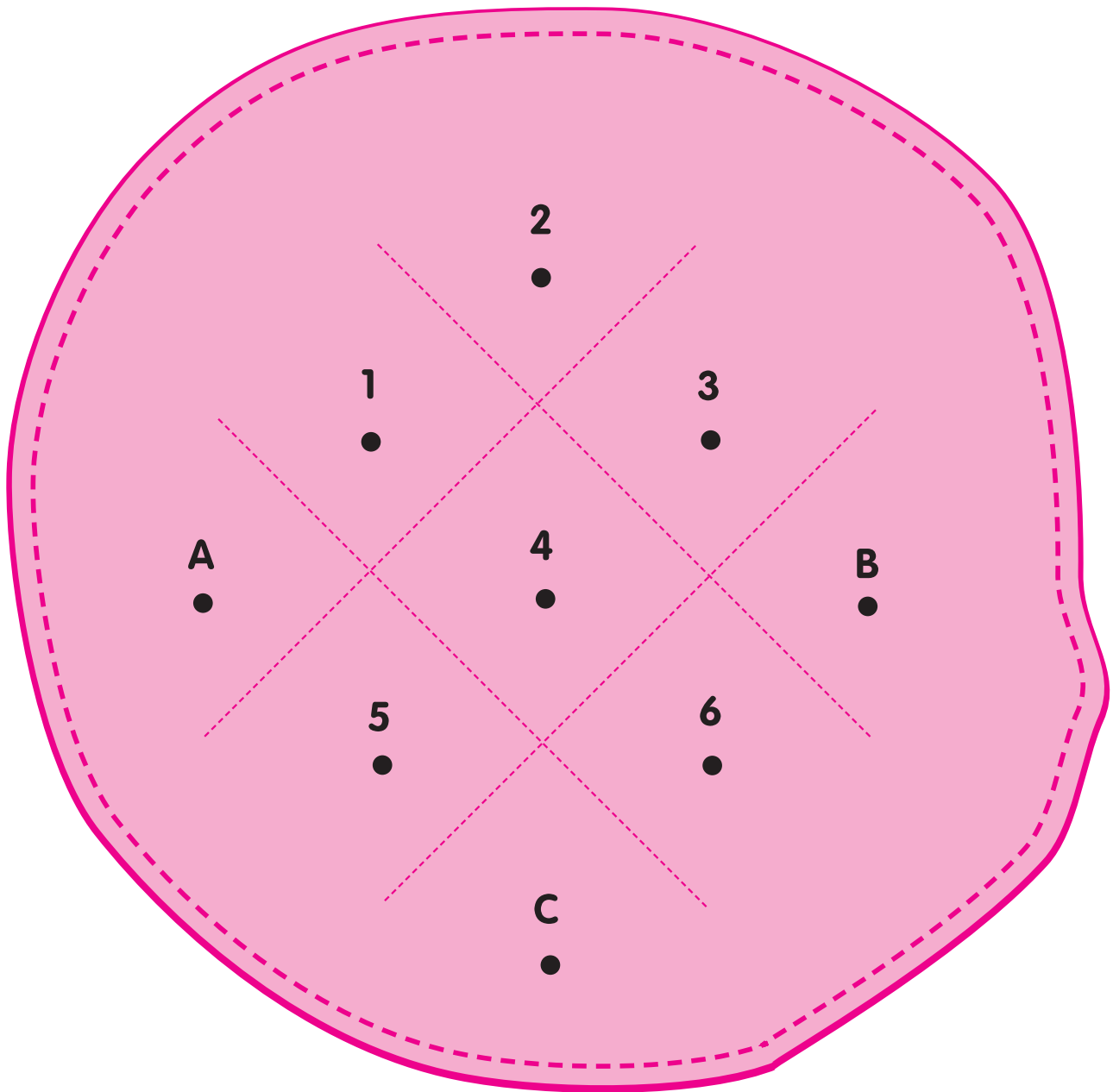


神奇的数字

学习时间： 年 月 日
学习情况：

独立完成 妈妈帮助 再加油哦

小朋友，请你找出下面迷宫中的数字，然后按照数字1~6的顺序画线，看看你画出的是什么数字吧。





秋天到了

学习时间： 年 月 日

学习情况：

独立完成 妈妈帮助 再加油哦

秋天到了，树叶都从树上落下来了。请你找出完全相同的 2 片树叶，把它们用线连起来吧。








找同类

学习时间： 年 月 日
学习情况：

独立完成 妈妈帮助 再加油哦

下面 3 组图片中每组都有一个东西与其他 2 个不是同类，请用笔圈出来，并说一说为什么吧。





摘水果

学习时间： 年 月 日
学习情况：

独立完成 妈妈帮助 再加油哦

小静刚在果园里摘了好多水果，你知道这些水果都是从哪些树上摘下来的吗？请用线连一连吧。






积木的形状

学习时间： 年 月 日

学习情况：

独立完成 妈妈帮助 再加油哦

桌子上放了好多积木呀！快给这些积木涂上你喜欢的颜色，然后说一说这些积木都是什么形状的吧。






海底世界

学习时间： 年 月 日

学习情况：

独立完成 妈妈帮助 再加油哦

小朋友，快找到海洋生物的贴纸贴下面的图片中，让下面的海底世界更加丰富多彩吧。





蜜蜂采蜜

学习时间： 年 月 日
学习情况：


独立完成 妈妈帮助 再加油哦

小蜜蜂好勤快呀，他们要去采蜜啦。请你沿着虚线画出小蜜蜂采蜜的飞行路线吧。



参考答案


第1页



第2页



第3页



第4页



第5页



第6页



第7页




第8页



第9页




第10页




第11页



第12页



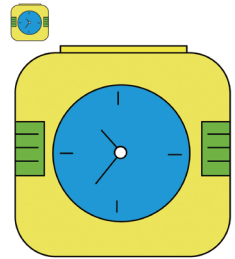
第13页




第14页



第15页




第16页



第17页



第18页




第19页



第20页




第21页




第22页



第23页




第24页



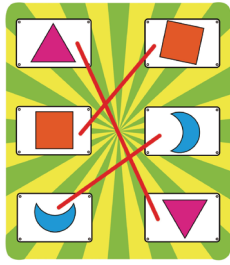
第25页



第26页




第27页



第28页



第29页



第30页



第31页




第32页




第33页




第34页




第35页




第36页



第37页



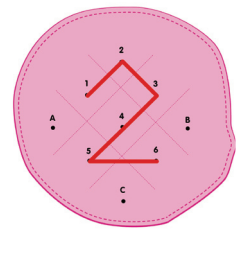
第38页



第39页



第40页



第41页



第42页




第43页



第44页



第45页



第46页

